

# Tendencia del precio del kilo en pie del novillo en MERCOSUR

---

Septiembre de 2024



**Ministerio  
de Economía**  
República Argentina

**Secretaría de Agricultura,  
Ganadería y Pesca**

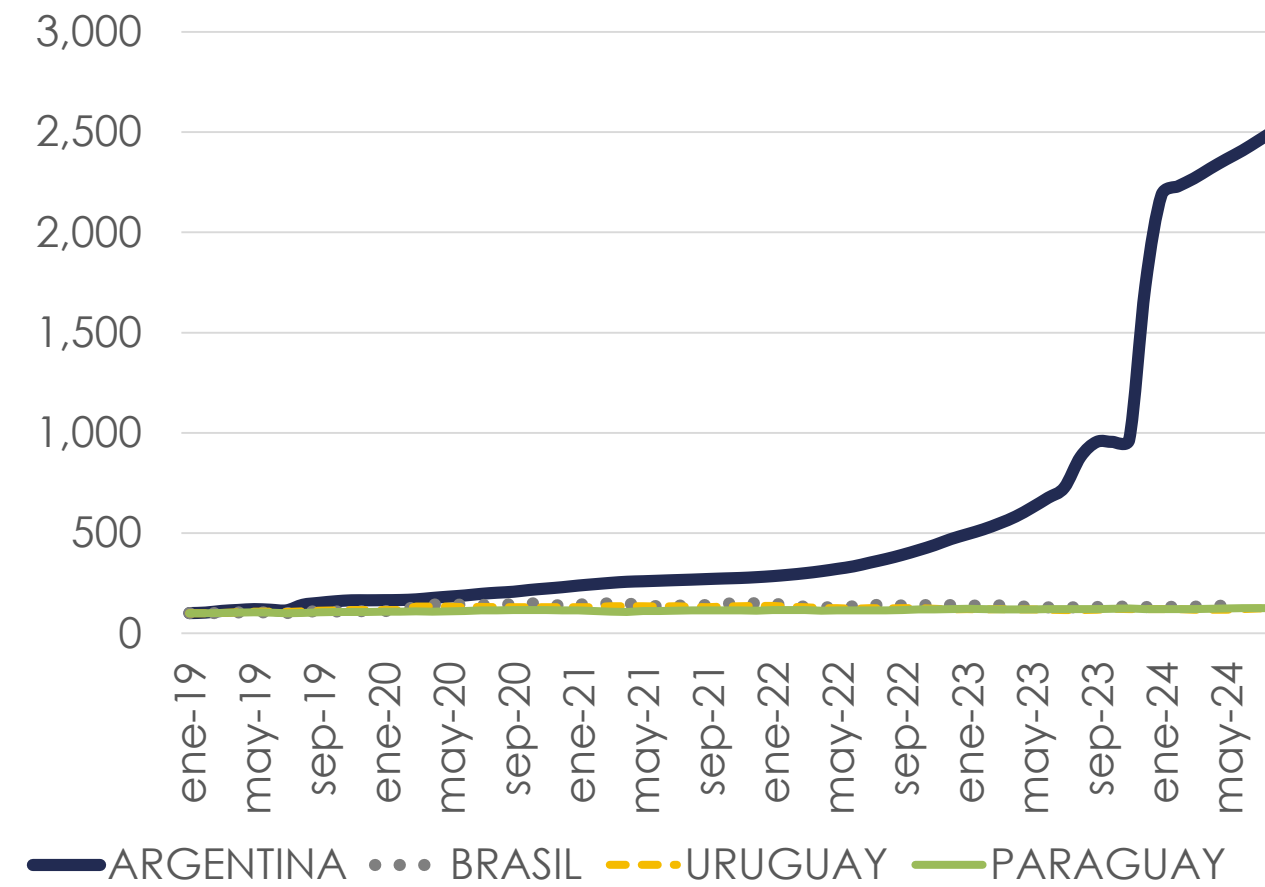
Tendencia del precio  
de Novillo  
(en dólares por kg en  
pie)

Mes y año	Argentina	Brasil - SP (San Pablo)	Brasil - MT (Rondonópolis)	Brasil - MS (Três Lagoas)	Uruguay	Paraguay
<b>ago-23</b>	<b>2,108</b>	<b>1,515</b>	<b>1,320</b>	<b>1,436</b>	<b>2,181</b>	<b>1,751</b>
sep-23	1,928	1,449	1,212	1,367	1,969	1,680
oct-23	2,325	1,582	1,337	1,489	1,880	1,723
nov-23	2,563	1,614	1,415	1,535	1,884	1,686
dic-23	2,119	1,707	1,447	1,552	1,822	1,759
ene-24	1,700	1,710	1,417	1,535	1,953	1,826
feb-24	1,979	1,611	1,418	1,512	1,983	1,759
mar-24	1,961	1,572	1,396	1,451	2,017	1,703
abr-24	1,986	1,512	1,371	1,411	2,018	1,640
may-24	1,962	1,487	1,384	1,422	2,049	1,710
jun-24	1,980	1,376	1,280	1,302	2,080	1,620
jul-24	2,057	1,392	1,256	1,285	2,174	1,642
<b>ago-24</b>	<b>2,032</b>	<b>1,424</b>	<b>1,261</b>	<b>1,366</b>	<b>2,252</b>	<b>1,689</b>
<b>Variación %</b>						
Mes anterior	-1,2%	2,3%	0,3%	6,3%	3,6%	2,9%
Igual mes año anterior	-3,6%	-6,0%	-4,5%	-4,9%	3,3%	-3,6%
2024/2023	0,1%	-14,4%	-9,8%	-12,0%	-7,3%	-3,8%
a Diciembre 2023	-4,1%	-16,6%	-12,9%	-12,0%	23,6%	-4,0%

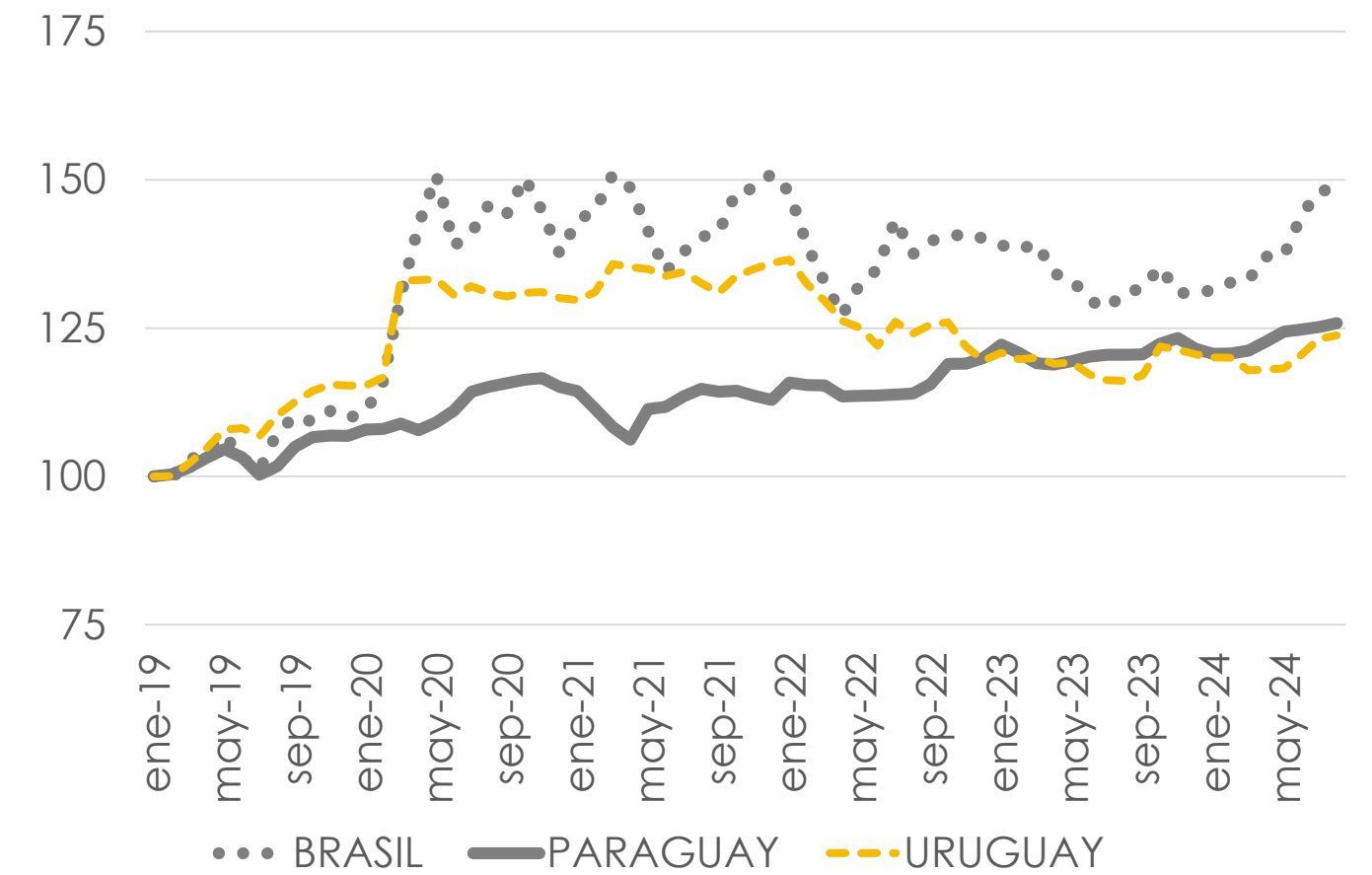


Tendencia del  
precio de Novillo  
**TIPO DE  
CAMBIO  
MERCOSUR**

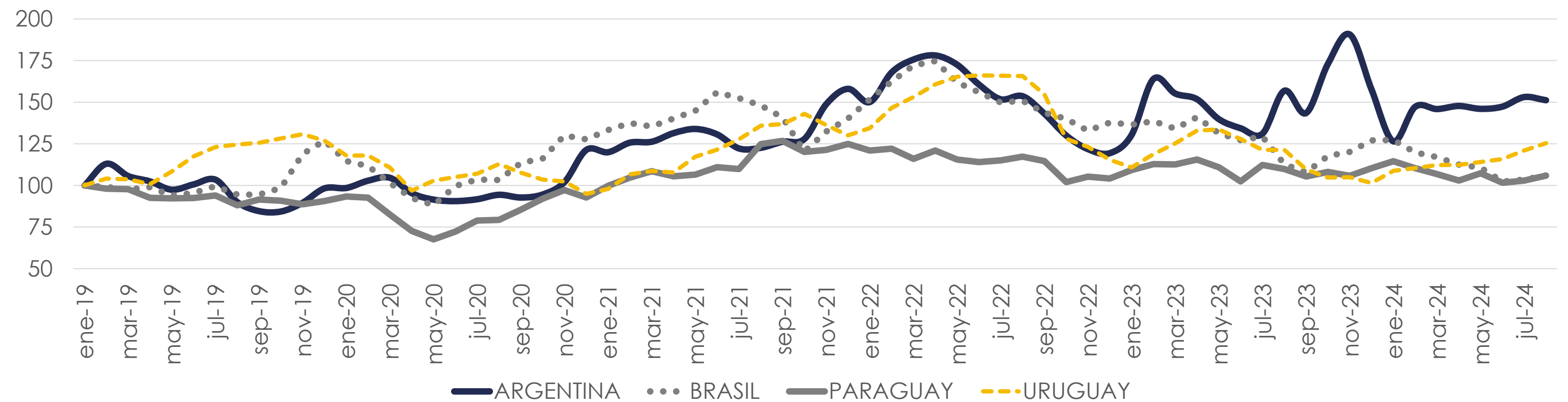
Tipo de cambio - Índice Enero 2019=100



Tipo de cambio - Índice Enero 2019=100

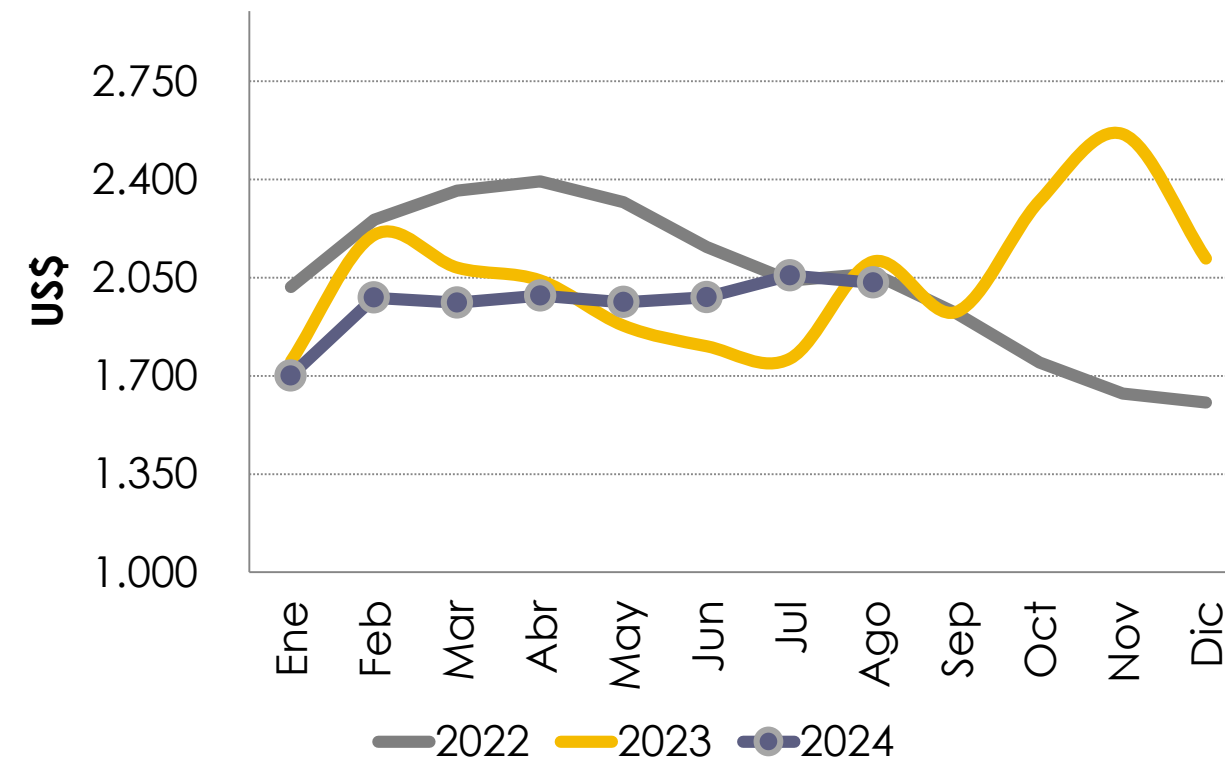


Índice del Precio del novillo en US\$/kg vivo en el MERCOSUR  
Enero 2019=100

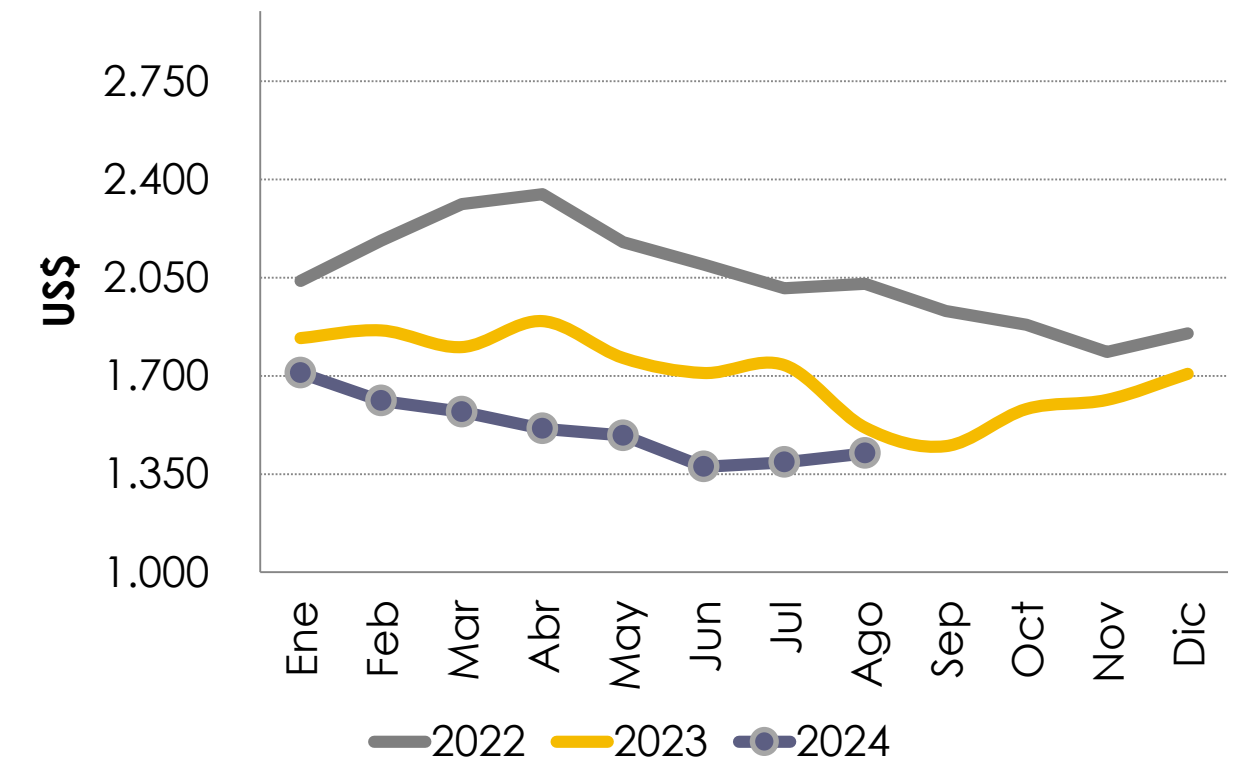


# Tendencia del precio de Novillo (en dólares por kg en pie)

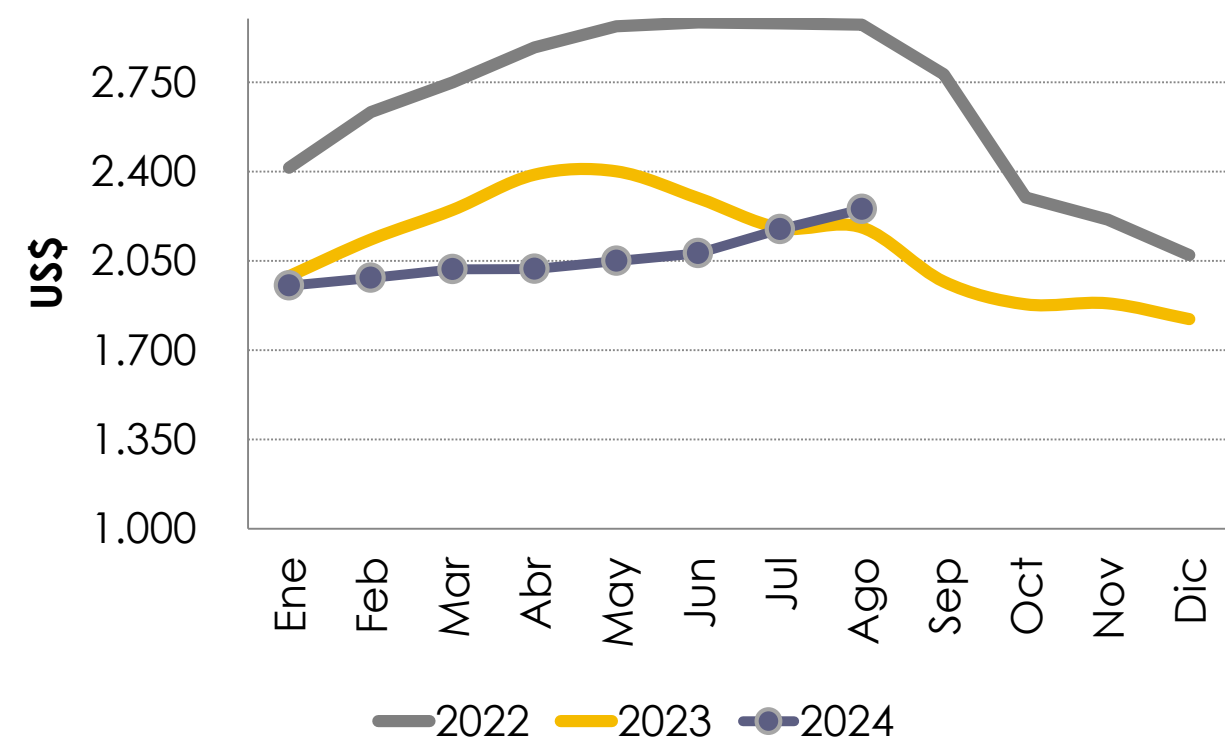
Precio del novillo en US\$/kg vivo en Argentina



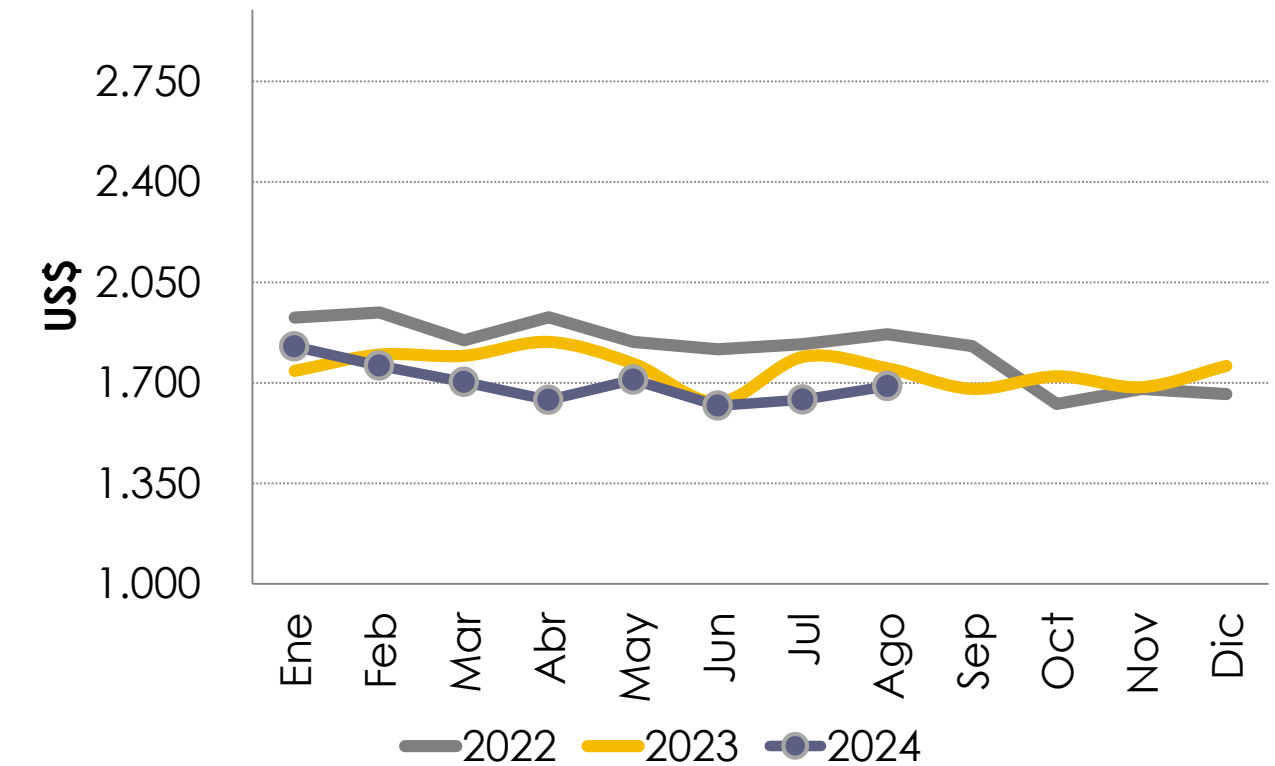
Precio del novillo en US\$/kg vivo en Brasil SP



Precio del novillo en US\$/kg vivo en Uruguay

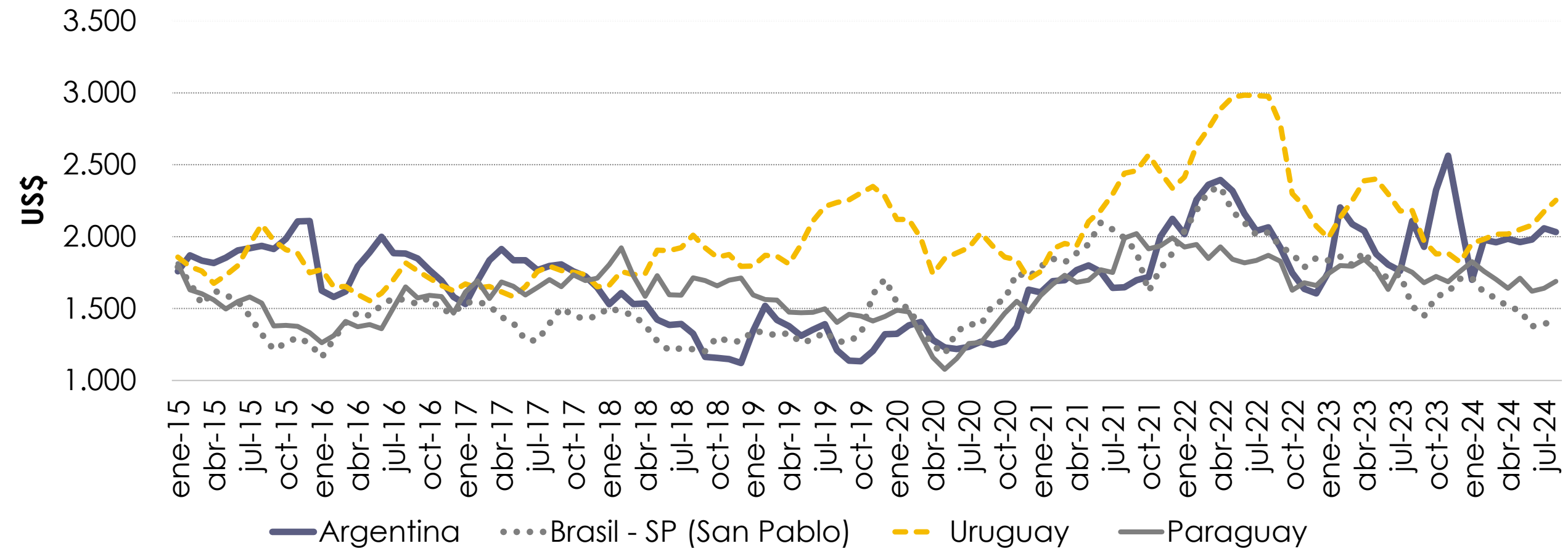


Precio del novillo en US\$/kg vivo en Paraguay

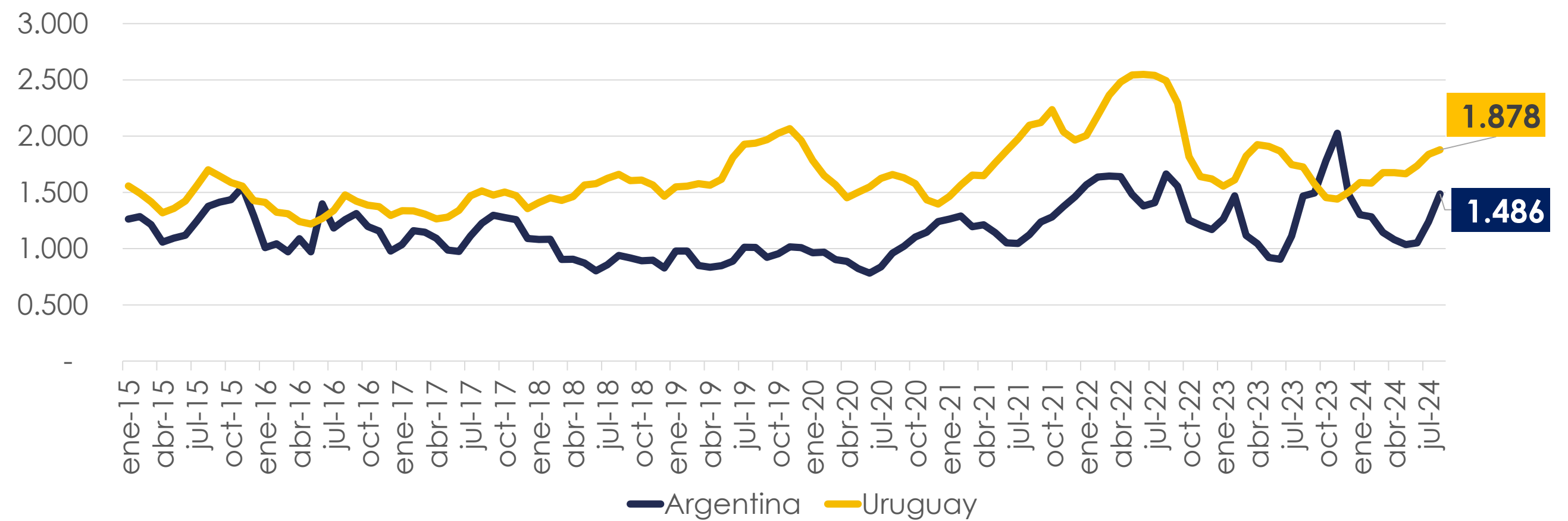


Tendencia del precio de Novillo y la Vaca (en dólares por kg en pie)

Precio del novillo en US\$/kg vivo en el MERCOSUR

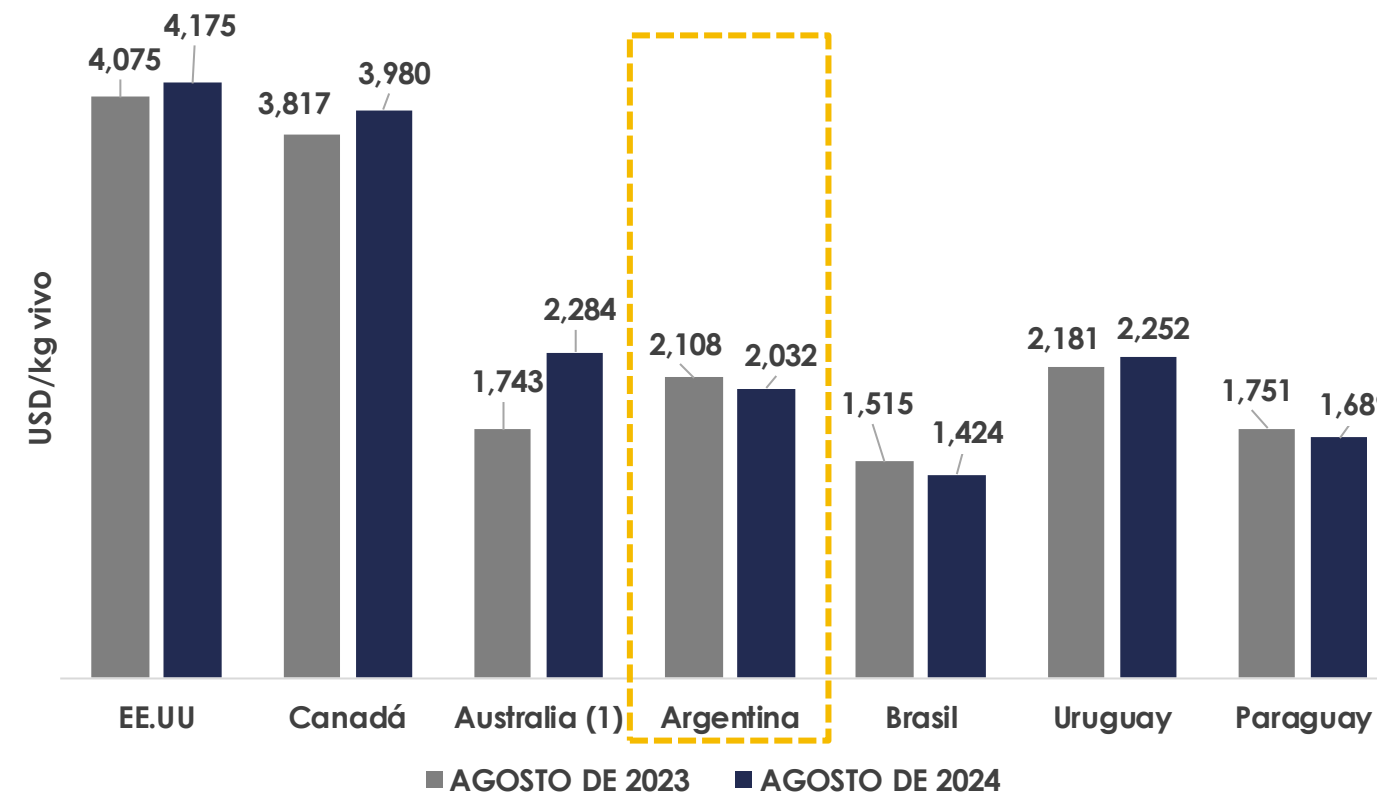


Vaca: precio del kilo vivo en dólares

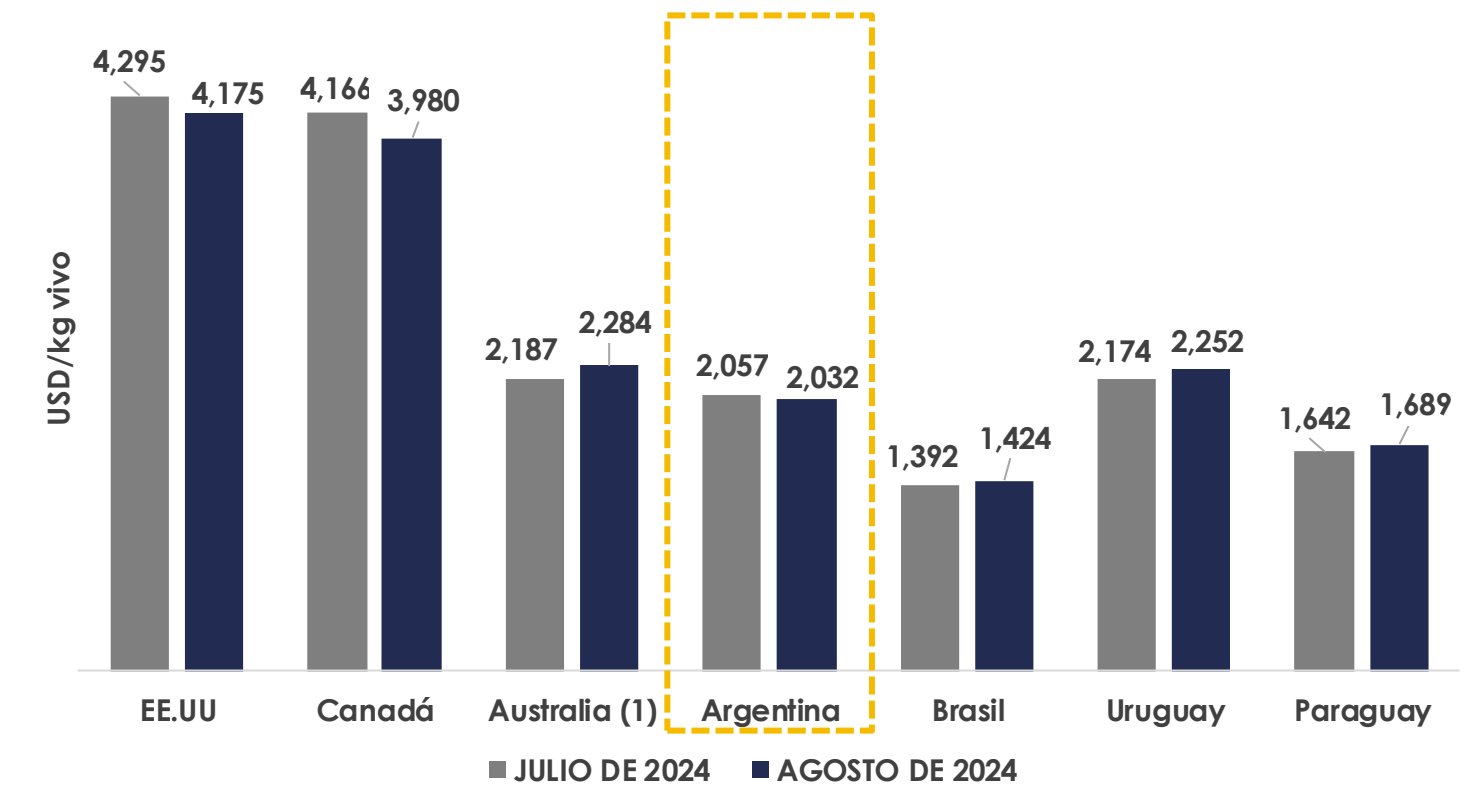


# Tendencia del precio de Novillo (en dólares por kg en pie)

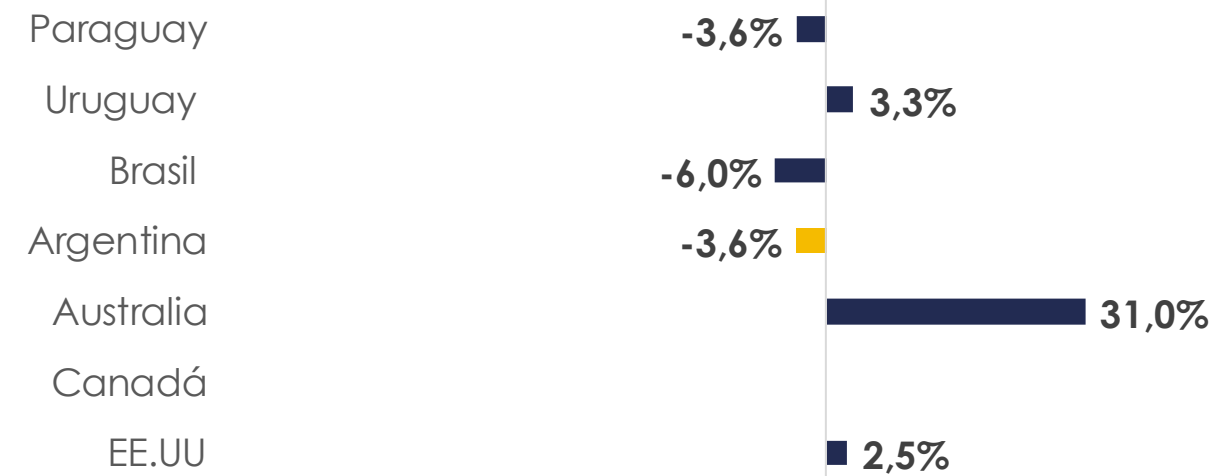
PRECIO DEL NOVILLO (USD/kgVivo) - INTERANUAL



PRECIO DEL NOVILLO (USD/kgVivo) - MES ANTERIOR



Variación INTERANUAL  
AGOSTO 2024 / 2023



Variación MENSUAL  
AGOSTO 2024 / JULIO 2024



TENDENCIA  
DEL PRECIO  
DEL KILO EN  
PIE DEL  
NOVILLO EN  
MERCOSUR  
FUENTES

- ✓ **Argentina:** Mercado Agroganadero de Cañuelas S.A. Cotizaciones Banco de la Nación Argentina
- ✓ **Brasil:** Boletín Pecuario Semanal. Precios de Río Grande Do Sul / CEPEA (Precios de Novillo San Pablo)
- ✓ **Paraguay:** Ministerio de Ganadería. Comercialización de Bovinos en Ferias, categoría Novillo Gordo Total País. A partir de Mayo de 2011 los precios son aquellos recopilados del sitio web *elrodeo.com.py*, *elcorral.com.py* y *arp.org.py*
- ✓ **Uruguay:** Instituto Nacional de Carnes (INAC), categoría Novillo gordo de más de 380 kg.

TENDENCIA  
DEL PRECIO  
DEL KILO EN  
PIE DEL  
NOVILLO EN  
MERCOSUR

**ELABORADO  
POR**

**SUBSECRETARÍA DE PRODUCCIÓN  
AGROPECUARIA Y FORESTAL**  
COORDINACIÓN DE ANÁLISIS PECUARIO

Contacto:

[productos\\_pecuarios@magyp.gob.ar](mailto:productos_pecuarios@magyp.gob.ar)





**Ministerio  
de Economía**  
República Argentina

**Secretaría de Agricultura,  
Ganadería y Pesca**